

株式会社TSON(社長:百生 彰、本社:愛知県名古屋市中村区名駅3-22-8。以下「TSON」)が運営する調査機関「住宅市場データ室」(URL: <http://www.jyuseikatsu.jp/>)は、全国および東京都、神奈川県、愛知県、大阪府における2017年8月の「リノベーションマンション」の推定販売数、推定販売率、推定販売平均価格を独自に調査しましたのでお知らせします。

●2017年8月全国 リノベーションマンションの販売数、成約数、成約率の調査結果

・販売数は7月比で0.5%減でした。成約数は7月比で12.5%減、成約率は18.8%となり7月比で2.6ポイント減となりました。価格は7月比で45.9万円アップ(1.5%増)しました。

・8月は販売数、成約数、成約率共に減少しました。また販売価格は上昇しました。

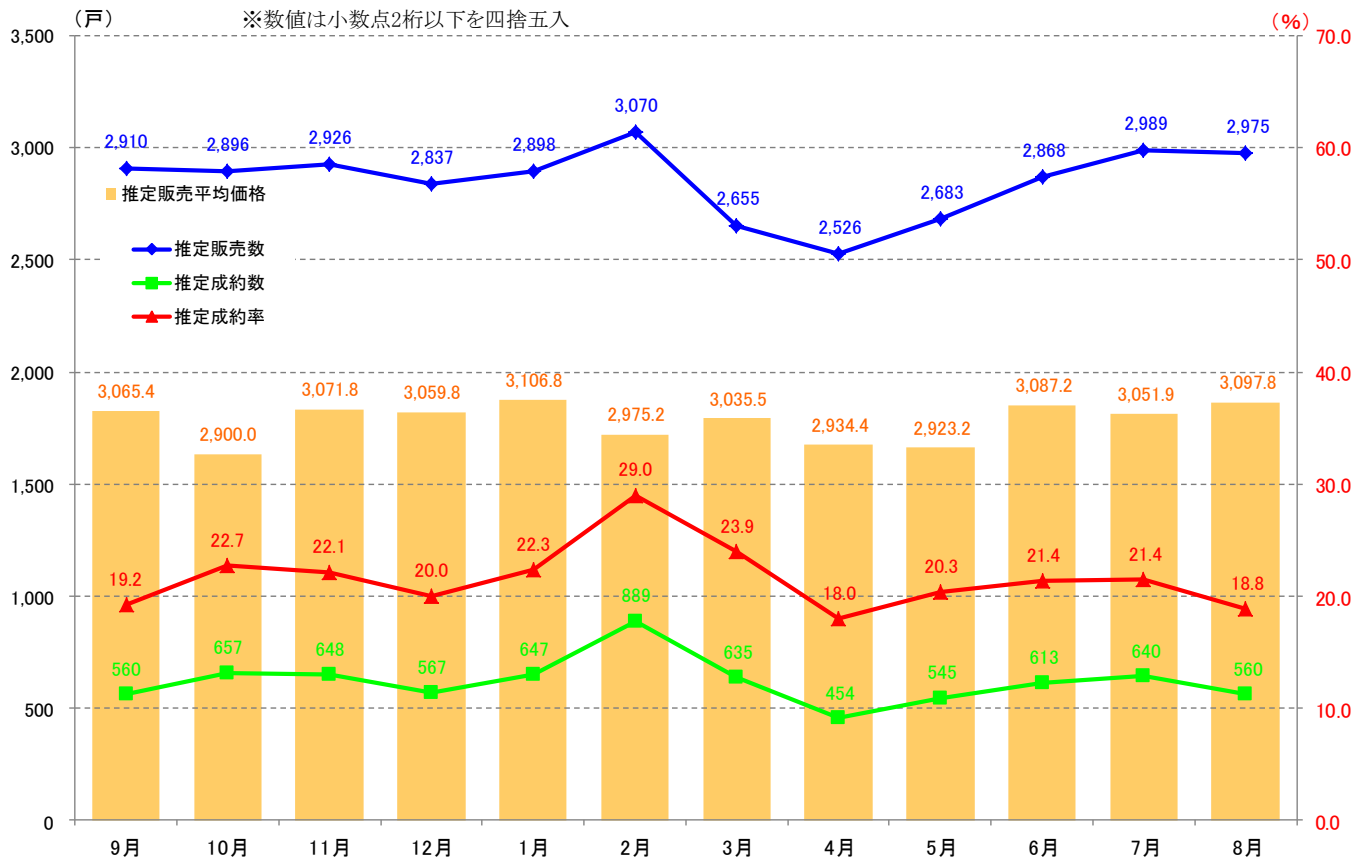
※リノベーションマンションのデータについて

(株)TSONでは独自にこれらのデータを調査し結果を公表しております。

※各数値は小数点2桁以下を四捨五入しているため表記と差異が一致しない場合があります。

・景気動向指標として分譲戸建着工数(国土交通省)⇨先行指数、「分譲戸建住宅の販売数、成約数、成約率」⇨遅行指数としてご参考にさせていただきます。

全国 リノベーションマンション	2016				2017							
	9月	10月	11月	12月	1月	2月	3月	4月	5月	6月	7月	8月
推定販売数 (戸)	2,910	2,896	2,926	2,837	2,898	3,070	2,655	2,526	2,683	2,868	2,989	2,975
推定成約数 (戸)	560	657	648	567	647	889	635	454	545	613	640	560
推定成約率 (%)	19.2	22.7	22.1	20.0	22.3	29.0	23.9	18.0	20.3	21.4	21.4	18.8
推定販売平均価格 (万円)	3,065.4	2,900.0	3,071.8	3,059.8	3,106.8	2,975.2	3,035.5	2,934.4	2,923.2	3,087.2	3,051.9	3,097.8



※株式会社TSON住宅市場データ室調べ。

●2017年8月東京都 リノベーションマンションの販売数、成約数、成約率の調査結果

・販売数は7月比で0.4%減でした。成約数は7月比で16.4%減、成約率は20.3%となり7月比で3.9ポイント減となりました。価格は7月比で37.6万円アップ(1.0%増)しました。

・8月は販売数、成約数、成約率共に減少しました。販売価格は上昇しました。

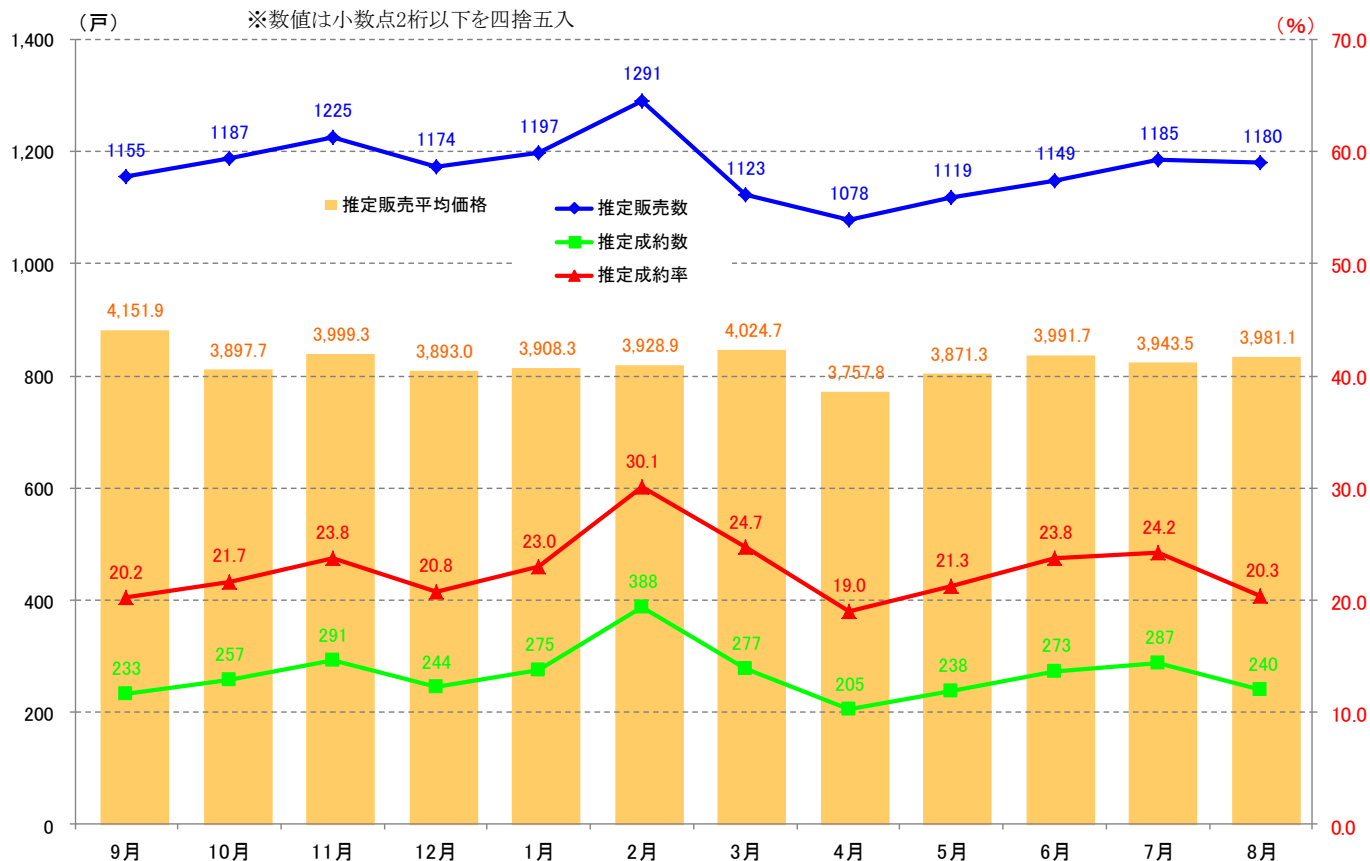
※リノベーションマンションのデータについて

(株)TSONでは独自にこれらのデータを調査し結果を公表しております。

※各数値は小数点2桁以下を四捨五入しているため表記と差異が一致しない場合があります。

・景気動向指標として分譲戸建着工数(国土交通省)≒先行指数、「分譲戸建住宅の販売数、成約数、成約率」≒遅行指数としてご参考にされては
いかでしょうか。

東京都 リノベーションマンション	2016				2017							
	9月	10月	11月	12月	1月	2月	3月	4月	5月	6月	7月	8月
推定販売数 (戸)	1,155	1,187	1,225	1,174	1,197	1,291	1,123	1,078	1,119	1,149	1,185	1,180
推定成約数 (戸)	233	257	291	244	275	388	277	205	238	273	287	240
推定成約率 (%)	20.2	21.7	23.8	20.8	23.0	30.1	24.7	19.0	21.3	23.8	24.2	20.3
推定販売平均価格 (万円)	4,151.9	3,897.7	3,999.3	3,893.0	3,908.3	3,928.9	4,024.7	3,757.8	3,871.3	3,991.7	3,943.5	3,981.1



※株式会社TSON住宅市場データ室調べ。

●2017年8月神奈川県 リノベーションマンションの販売数、成約数、成約率の調査結果

・販売数は7月比で1.6%減でした。成約数は7月比で11.2%減、成約率は17.9%となり7月比で1.9ポイント減となりました。価格は7月比で106.6万円ダウン(3.7%減)でした。

・8月は販売数、成約数、成約率共に減少しました。販売価格は下落しました。

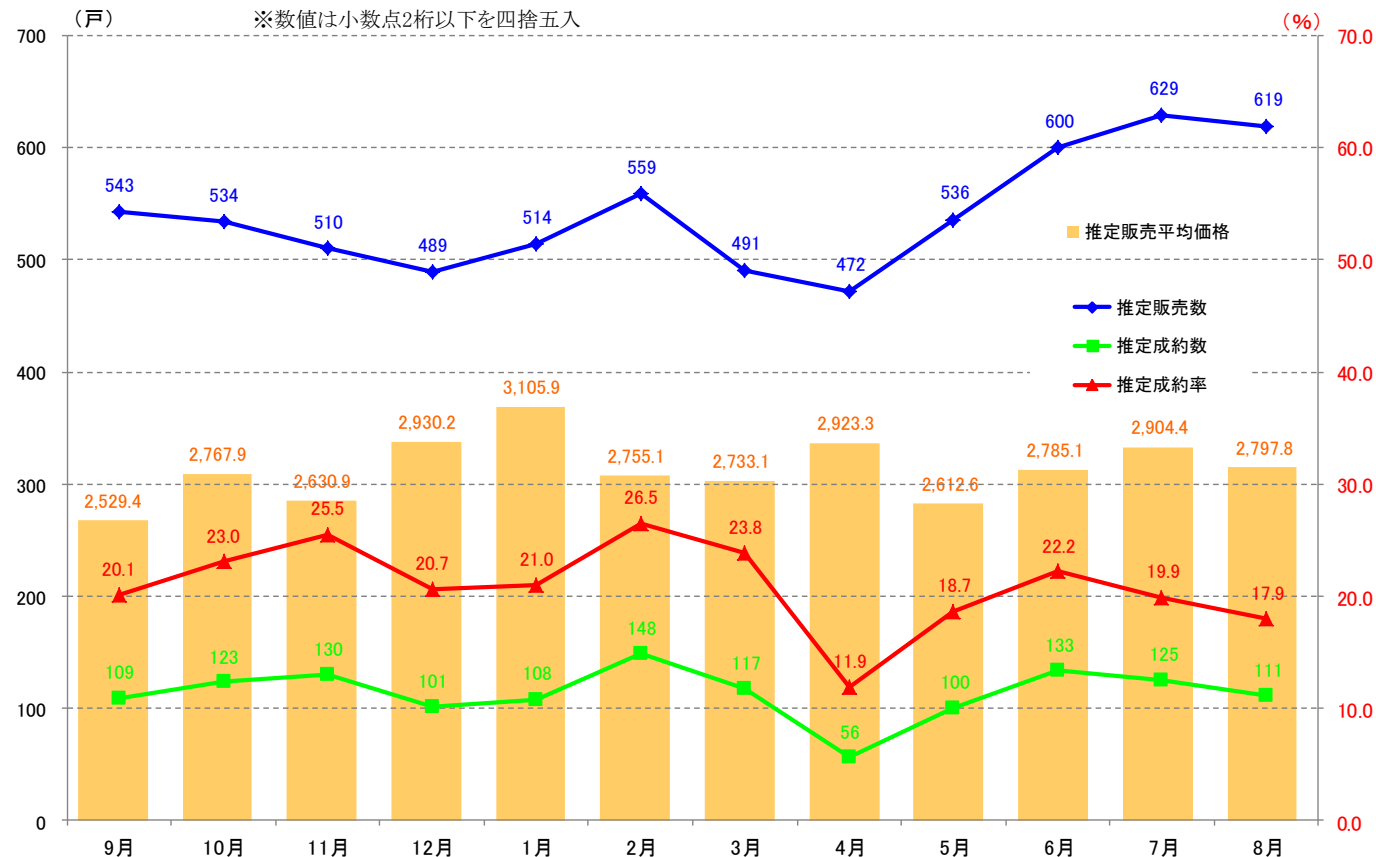
※リノベーションマンションのデータについて

(株)TSONでは独自にこれらのデータを調査し結果を公表しております。

※各数値は小数点2桁以下を四捨五入しているため表記と差異が一致しない場合があります。

・景気動向指標として分譲戸建着工数(国土交通省)≒先行指数、「分譲戸建住宅の販売数、成約数、成約率」≒遅行指数としてご参考にされてはいかがでしょうか。

神奈川県 リノベーションマンション	2016				2017							
	9月	10月	11月	12月	1月	2月	3月	4月	5月	6月	7月	8月
推定販売数 (戸)	543	534	510	489	514	559	491	472	536	600	629	619
推定成約数 (戸)	109	123	130	101	108	148	117	56	100	133	125	111
推定成約率 (%)	20.1	23.0	25.5	20.7	21.0	26.5	23.8	11.9	18.7	22.2	19.9	17.9
推定販売平均価格 (万円)	2,529.4	2,767.9	2,630.9	2,930.2	3,105.9	2,755.1	2,733.1	2,923.3	2,612.6	2,785.1	2,904.4	2,797.8



※株式会社TSON住宅市場データ室調べ。

●2017年8月愛知県 リノベーションマンションの販売数、成約数、成約率の調査結果

・販売数は7月比で5.4%増でした。成約数は7月比で58.3%増、成約率は19.6%となり7月比で6.5ポイント増となりました。価格は7月比で70.0万円アップ(3.4%増)しました。

・8月は販売数、成約数、成約率共に増加しました。販売価格は上昇しました。

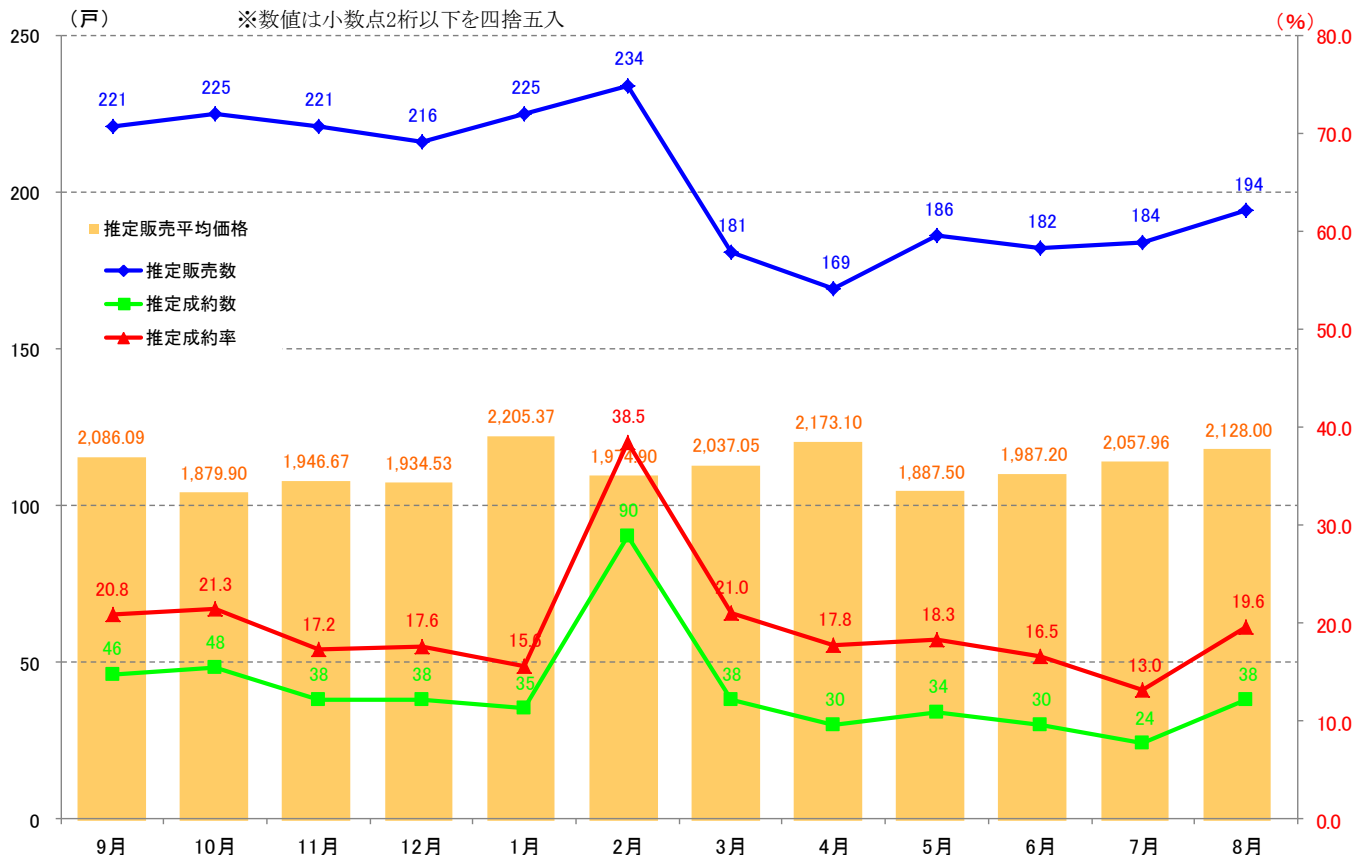
※リノベーションマンションのデータについて

(株)TSONでは独自にこれらのデータを調査し結果を公表しております。

※各数値は小数点2桁以下を四捨五入しているため表記と差異が一致しない場合があります。

・景気動向指標として分譲戸建着工数(国土交通省)≒先行指数、「分譲戸建住宅の販売数、成約数、成約率」≒遅行指数としてご参考にされては
いかでしょうか。

愛知県 リノベーションマンション	2016				2017							
	9月	10月	11月	12月	1月	2月	3月	4月	5月	6月	7月	8月
推定販売数 (戸)	221	225	221	216	225	234	181	169	186	182	184	194
推定成約数 (戸)	46	48	38	38	35	90	38	30	34	30	24	38
推定成約率 (%)	20.8	21.3	17.2	17.6	15.5	38.5	21.0	17.8	18.3	16.5	13.0	19.6
推定販売平均価格 (万円)	2,086.1	1,879.9	1,946.7	1,934.5	2,205.4	1,974.9	2,037.1	2,173.1	1,887.5	1,987.2	2,058.0	2,128.0



※株式会社TSON住宅市場データ室調べ。

●2017年8月大阪府 リノベーションマンションの販売数、成約数、成約率の調査結果

・販売数は7月比で7.3%減でした。成約数は7月比で40.9%減、成約率は12.0%となり7月比で6.8ポイント減となりました。価格は7月比で235.6万円ダウン(11.4%減)でした。

・8月は販売数、成約数、成約率共に減少しました。販売価格は下落しました。

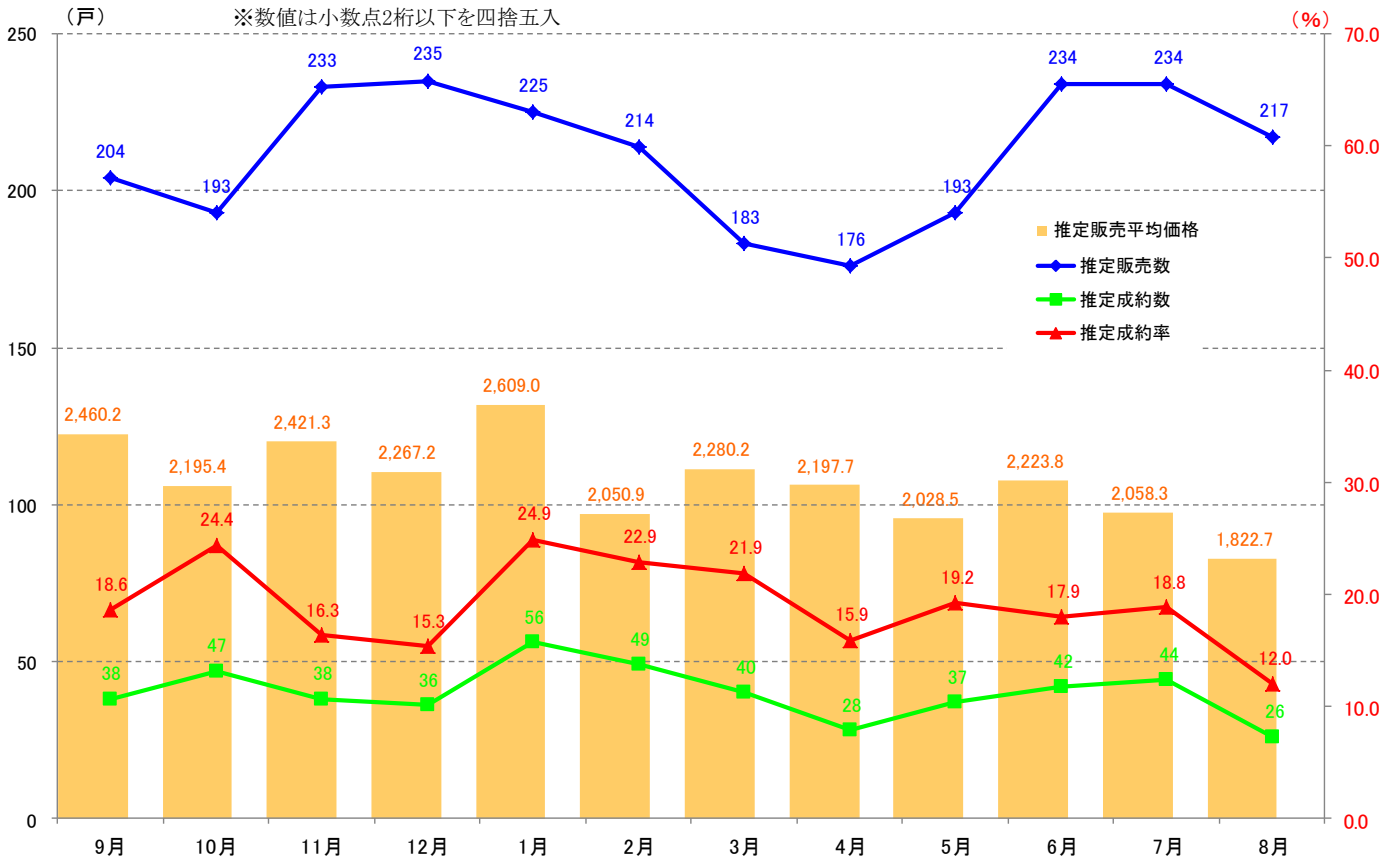
※リノベーションマンションのデータについて

(株)TSONでは独自にこれらのデータを調査し結果を公表しております。

※各数値は小数点2桁以下を四捨五入しているため表記と差異が一致しない場合があります。

・景気動向指標として分譲戸建着工数(国土交通省)≒先行指数、「分譲戸建住宅の販売数、成約数、成約率」≒遅行指数としてご参考にさせていただきます。

大阪府 リノベーションマンション	2016				2017							
	9月	10月	11月	12月	1月	2月	3月	4月	5月	6月	7月	8月
推定販売数 (戸)	204	193	233	235	225	214	183	176	193	234	234	217
推定成約数 (戸)	38	47	38	36	56	49	40	28	37	42	44	26
推定成約率 (%)	18.6	24.4	16.3	15.3	24.9	22.9	21.9	15.9	19.2	17.9	18.8	12.0
推定販売平均価格 (万円)	2,460.2	2,195.4	2,421.3	2,267.2	2,609.0	2,050.9	2,280.2	2,197.7	2,028.5	2,223.8	2,058.3	1,822.7



※株式会社TSON住宅市場データ室調べ。

【お問い合わせ先】

株式会社TSON 住宅市場データ室

担当者:小間(こま)

Tel:052-589-6055 Fax:052-589-6056



株式会社TSON

■本データを含め、当社が提供する資料類は、情報の提供を唯一の目的としたものであり、不動産および金融商品を含む商品サービスまたは権利の販売その他の取引の申し込み、勧誘、あっ旋、媒介等を目的としたものではありません。

■本データを含め、当社が提供する資料類は、信頼できると考えられる情報に基づいて作成していますが、当社はその正確性及び完全性に関して責任を負うものではありません。

■本データ、資料の全ての著作権は株式会社TSONに属しております。当社の事前の了承なく、その目的や方法の如何を問わず、本資料の全部または一部を複製・改変・翻訳等の利用を禁じます。

■本データ、資料、リリースの内容はあくまで執筆者の個人的見解に基づくもので、当社としての正式見解と必ずしも一致するものではありません。予めご了承ください。

■本リリース内容の転載にあたりましては、下記表記をご使用いただきますようお願い申し上げます。

・企画、調査、分析、広報：株式会社TSON